

## Formulaires à compléter en ligne

Procédurier pour les parents d'enfants **qui commenceront à fréquenter le CSSMI à compter de l'an prochain seulement** :

- 1- La page d'accueil des formulaires en ligne est la suivante : [pedago.cssmi.qc.ca/Formulaires/alt-login](https://pedago.cssmi.qc.ca/Formulaires/alt-login)
- 2- Le lien direct vers la page d'accueil des formulaires ainsi que le numéro de fiche de votre enfant se trouvent dans le courriel ayant pour objet « **Votre demande d'admission pour NOM DE VOTRE ENFANT - Année scolaire 20xx-20xx** » que vous avez reçu à la suite de votre demande d'admission au CSSMI (voir exemple de ce courriel en annexe A de ce document) :

Formulaires

Connexion

Veillez entrer votre adresse courriel et votre numéro de fiche pour recevoir un code de vérification.

Adresse courriel

123 Numéro de fiche

RECEVOIR LE CODE

PROBLÈME DE CONNEXION ?

© Tout droit réservé CSSMI

Pour vous connecter à la page d'accueil des formulaires en ligne, vous devez inscrire l'adresse courriel que vous avez fournie à l'école ainsi que le numéro de fiche de votre enfant.

Par la suite, vous devez cliquer sur "Recevoir le code" pour qu'un code de sécurité soit envoyé à votre adresse courriel. (vérifier le dossier "Indésirables" si vous ne voyez pas le courriel dans votre boîte de réception)

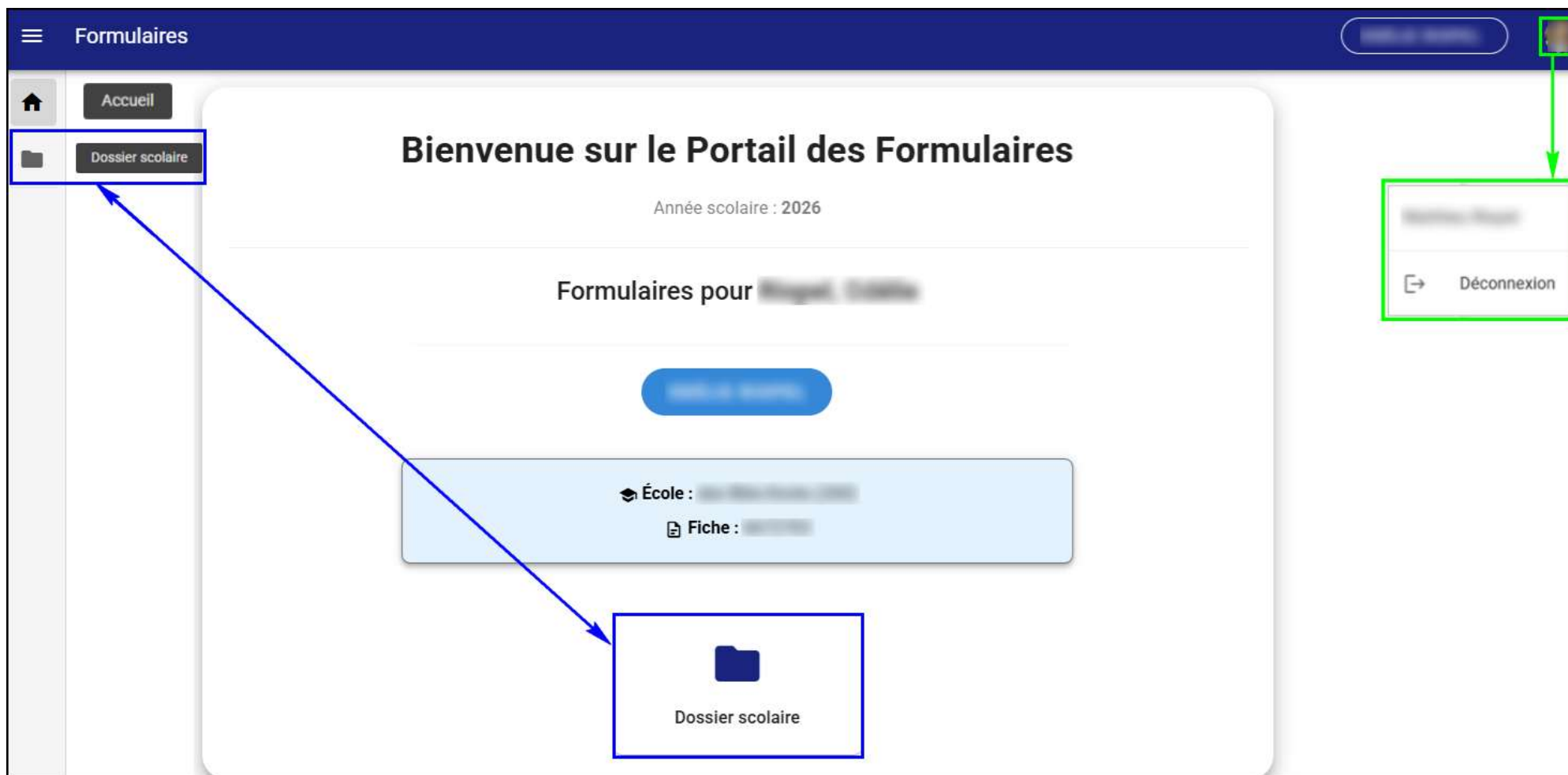
- 3- Après avoir cliqué sur « Recevoir le code » et avoir récupéré celui-ci dans le courriel qui vous a été envoyé (voir exemple de ce courriel en annexe B de ce document), vous devez inscrire celui-ci dans la case « Code à 6 chiffres » et cliquer sur « Vérifier le code » :



The image shows a verification code entry form. At the top, there is a blue shield icon with a white keyhole. Below it, the text reads "Code de vérification". Underneath, it says "Entrez le code à 6 chiffres envoyé à votre adresse courriel." and "Code expirant dans 4:50". There is a text input field with a red border and a red outline, containing the placeholder text "Code à 6 chiffres". To the right of the input field, there are two red arrows pointing towards the "VÉRIFIER LE CODE" button. Below the input field, there are two buttons: a dark blue button labeled "VÉRIFIER LE CODE" and a teal button labeled "RENOYER LE CODE".

Note : le code expire après un délai de 5 minutes. Si le délai est expiré, vous devez utiliser le bouton « Renvoyer le code ».

4- Voici à quoi ressemble la page d'accueil du Portail des Formulaires à compléter en ligne :



- Vous devez cliquer sur « Dossier scolaire » pour accéder aux formulaires de votre enfant (ENCADRÉS BLEUS CI-DESSUS).
- Pour vous déconnecter du portail, vous devez cliquer au haut complètement à droite (ENCADRÉS VERTS CI-DESSUS).

**NOTE :** Si vous êtes parent de plus d'un enfant qui débutera l'an prochain au CSSMI, vous devez compléter les formulaires en vous connectant comme indiqué aux étapes 2 et 3 de ce document pour chacun d'eux tour à tour.

5- Lorsque vous accédez aux formulaires de votre enfant, il faut vous assurer de compléter les formulaires pour lesquels un point d'exclamation orange est affiché :


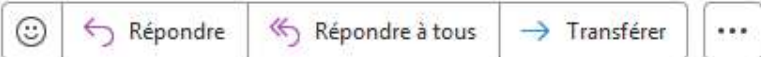


Pour les formulaires que vous avez déjà complétés et qui présentent donc un crochet vert, il y a 2 situations possibles :

- Formulaire complété mais qui peut être modifié en tout temps (ex : la fiche santé que vous pourriez vouloir mettre à jour en cours d'année à la suite d'un changement dans l'état de santé de votre enfant).
- Formulaire à compléter une seule fois au début du parcours scolaire de votre enfant et qui ne peut pas être modifié par la suite. C'est le cas, par exemple, du formulaire « Autorisation TI » qui porte sur l'engagement au respect des règles d'utilisation des technologies de l'information par les élèves.

## ANNEXE A : EXEMPLE DU COURRIEL REÇU PAR LES PARENTS SUITE À LA DEMANDE D'ADMISSION AU CSSMI

Votre demande d'admission pour [REDACTED] - Année scolaire 20[REDACTED]-20[REDACTED]

  lun, 2026-03-30 10:13

**Centre de services scolaire des Mille-Îles Québec**

Cher(s) parent(s),

Nous vous confirmons que la demande d'admission au CSSMI pour [REDACTED] a été acceptée.

Voici son numéro de fiche :  ← **Numéro de fiche de votre enfant**

**IMPORTANT** : Vous devez compléter les différents formulaires (Fiche santé, autorisation de compte, etc...) : [COMPLÉTER LES FORMULAIRES](#)

**Lien direct vers la page d'accueil des formulaires en ligne**

Ce numéro de fiche sera nécessaire si vous souhaitez, par exemple, soumettre une demande d'inscription à un projet particulier régional au primaire ou effectuer un choix d'école.

Si votre enfant fait son entrée à la maternelle 5 ans, nous vous demandons de remplir un questionnaire de transition vers le préscolaire. Les informations de ce questionnaire nous aideront à mieux connaître votre enfant afin de bien l'accompagner dans son développement et son entrée à l'école. Ces informations sont confidentielles et seront consultées par l'équipe-école qui accueillera votre enfant au préscolaire l'an prochain. Cliquez [ICI](#) pour remplir le questionnaire.

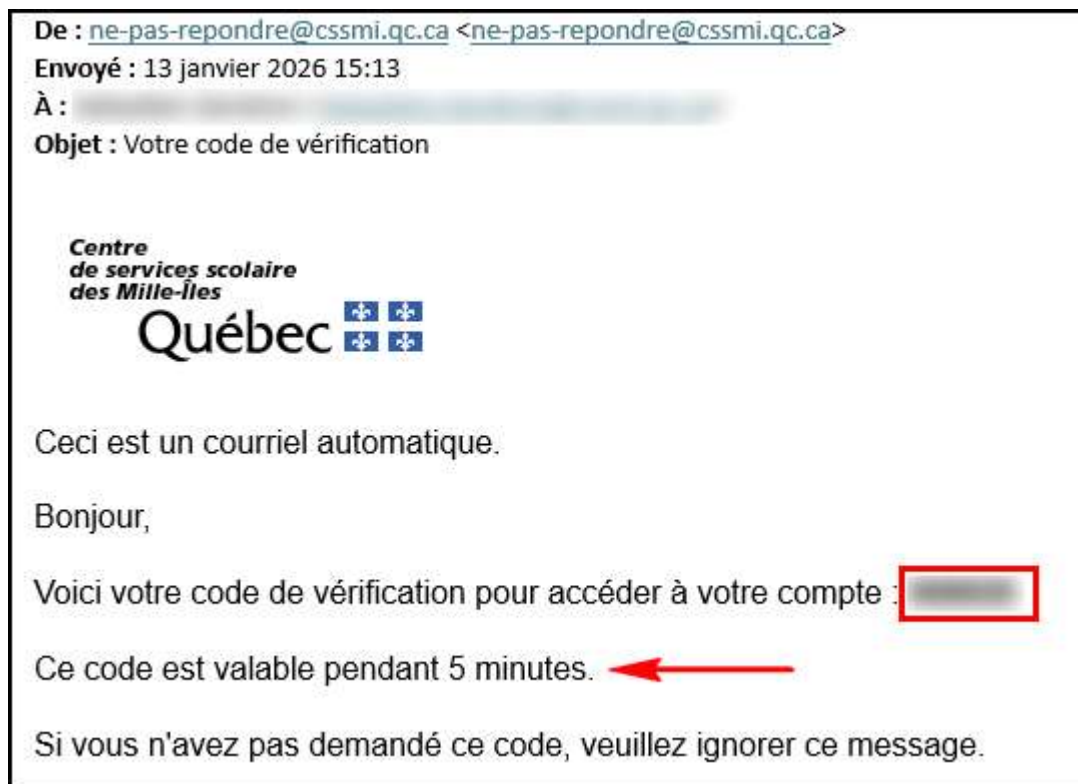
Veuillez noter que l'école de fréquentation de votre enfant sera confirmée entre les mois de mai et août, soit après la période de classement des élèves et celle de la période de répartition des élèves dans chacun de nos établissements.

Cordialement,

Le Service de l'organisation scolaire et du transport

**NOTE** : Si vous ne voyez pas ce courriel dans votre boîte de réception, il est recommandé de vérifier s'il se trouve dans le dossier « Indésirables ».

**ANNEXE B : EXEMPLE DU COURRIEL REÇU PAR LES PARENTS APRÈS AVOIR CLIQUÉ SUR « RECEVOIR LE CODE » :**



**NOTE :** Si vous ne voyez pas ce courriel dans votre boîte de réception, il est recommandé de vérifier s'il se trouve dans le dossier « Indésirables ».