

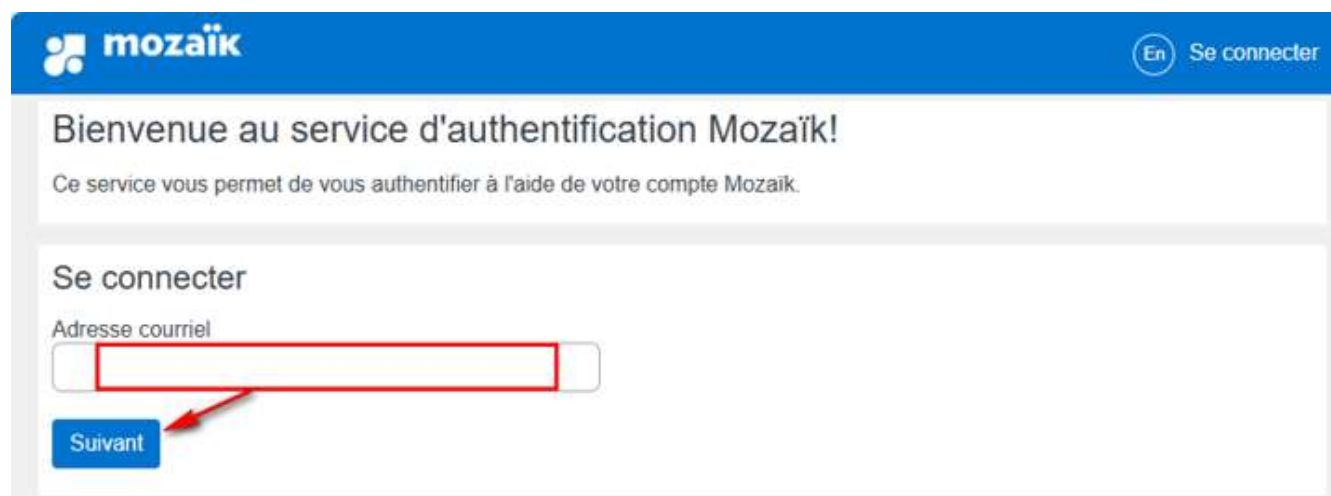
Formulaires à compléter en ligne

Procédurier pour les parents d'enfants **fréquentant actuellement** le CSSMI :

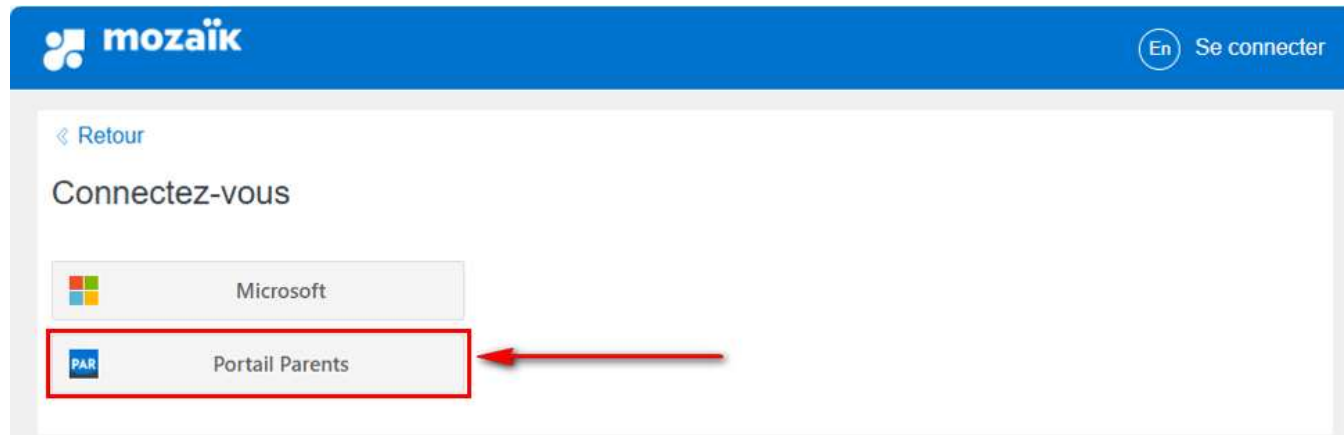
- 1- La page d'accueil des formulaires en ligne est la suivante : pedago.cssmi.qc.ca/Formulaires
- 2- Une fois sur la page d'accueil, vous devez cliquer sur le bouton « Connexion ».



- 3- Entrez ensuite l'adresse courriel que vous avez fournie à l'école puis cliquer sur « Suivant » :



4- Dans la fenêtre suivante qui apparaît, sélectionnez « Portail Parents » :



5- La dernière étape avant d'accéder au portail des formulaires en ligne est de vous connecter de la même manière que vous le faites lorsque vous accédez à votre portail Mozaik parents :

The screenshot shows the Mozaik login page with two instructional text boxes on the left and arrows pointing to the login fields on the right.

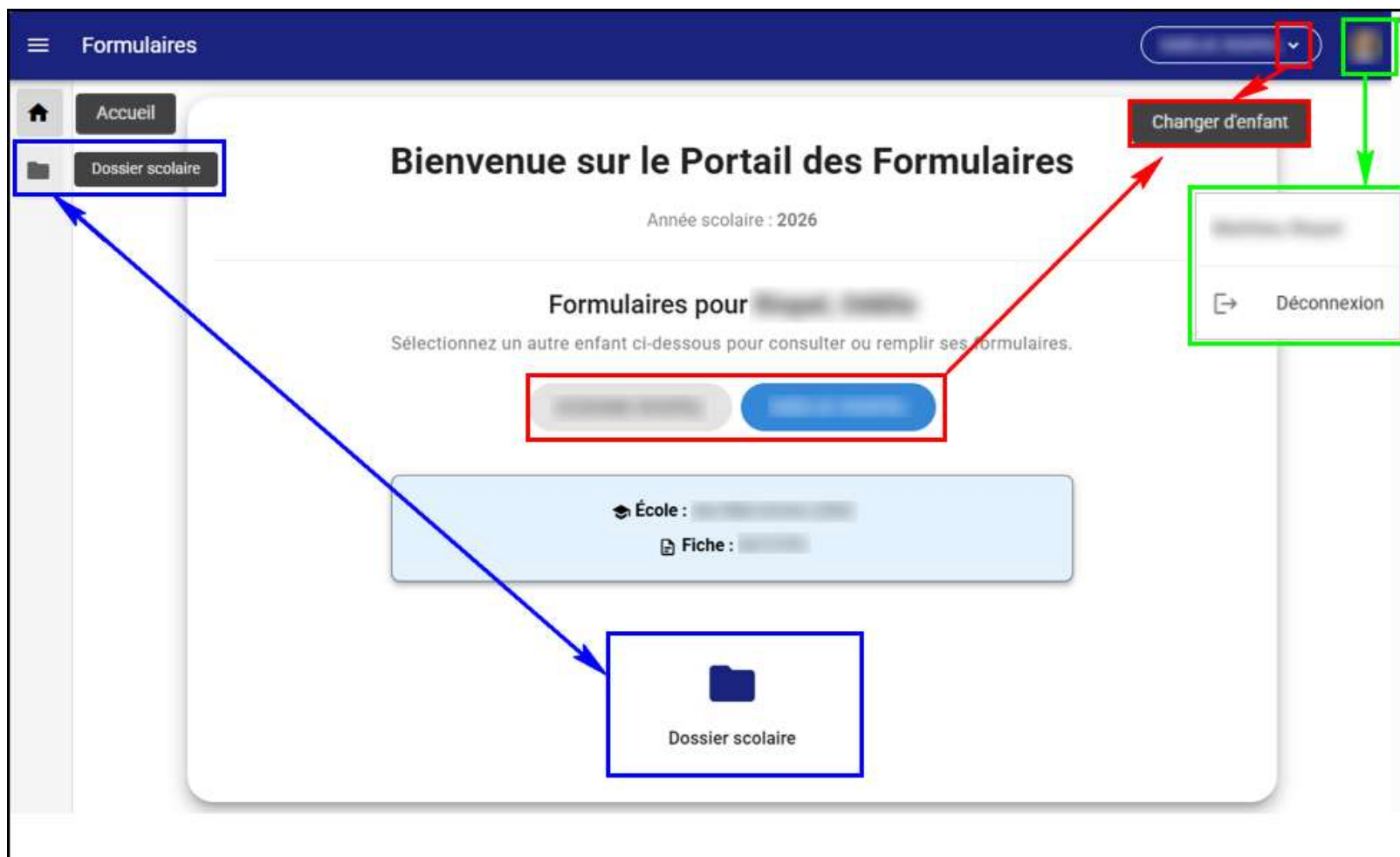
Si vous vous connectez habituellement à votre portail Mozaik parents en inscrivant l'adresse courriel fournie à l'école ainsi que votre mot de passe, complétez les informations dans cette section puis cliquez sur "Se connecter".

Si l'accès à votre portail Mozaik parents est lié à un média social spécifique, procédez comme vous le faites habituellement en cliquant sur le média social en question.

The login page on the right has the Mozaik logo at the top. Below it, the heading is 'Connectez-vous avec votre adresse courriel'. There are two input fields: 'Votre courriel' and 'Votre mot de passe'. Below these fields are links for 'Mot de passe oublié?' and a checkbox for 'Me garder connecté'. A blue 'Se connecter' button is below the checkbox. Below the button are links for 'Vous n'avez pas de compte ? S'inscrire maintenant' and 'Besoin d'aide ? Consultez notre vidéo'. Below this section is the heading 'Connectez-vous avec votre compte de réseaux sociaux'. There are four social media options: Microsoft, Google, Facebook, and Apple, each with its respective logo and name.

Blue arrows point from the text box to the 'Votre courriel' field, the 'Votre mot de passe' field, and the 'Se connecter' button. A green arrow points from the text box to the social media options.

6- Exemple de la page d'accueil du Portail des Formulaires pour un parent ayant 2 enfants fréquentant le CSSMI :



Si vous êtes parent de plus d'un enfant fréquentant le CSSMI, vous devez compléter les formulaires pour chacun d'eux tour à tour.

- Vous pouvez basculer d'un enfant à l'autre avec la flèche au coin supérieur droit ou en cliquant sur le nom de l'un de vos enfants au centre de l'écran (**ENCADRÉS ROUGES CI-DESSUS**).
- Une fois l'enfant sélectionné, vous devez cliquer sur « Dossier scolaire » pour accéder aux formulaires de cet enfant (**ENCADRÉS BLEUS CI-DESSUS**).
- Pour vous déconnecter du portail, vous devez cliquer au haut complètement à droite (**ENCADRÉS VERTS CI-DESSUS**).

7- Lorsque vous accédez aux formulaires de votre enfant, il faut vous assurer de compléter les formulaires pour lesquels un point d'exclamation orange est affiché :



Pour les formulaires que vous avez déjà complétés et qui présentent donc un crochet vert, il y a 2 situations possibles :

- Formulaire complété mais qui peut être modifié en tout temps (ex : la fiche santé que vous pourriez vouloir mettre à jour en cours d'année à la suite d'un changement dans l'état de santé de votre enfant).
- Formulaire à compléter une seule fois au début du parcours scolaire de votre enfant et qui ne peut pas être modifié par la suite. C'est le cas, par exemple, du formulaire « Autorisation TI » qui porte sur l'engagement au respect des règles d'utilisation des technologies de l'information par les élèves.