

Classe 1re année 2026-27

Bonjour chers parents,

Pour nous aider dans l'organisation de notre matériel scolaire, nous sollicitons votre aide.
Merci d'apporter tout le matériel lors de la rencontre de parents.

Cahiers

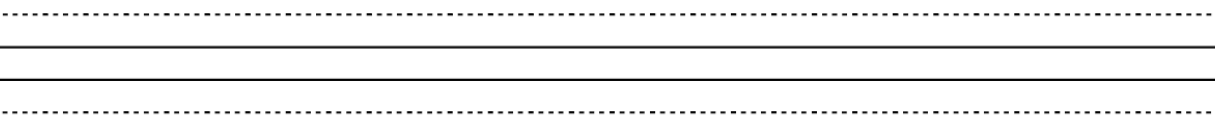
Nous vous demandons de bien les identifier au nom de votre enfant, **en haut à droite**, tous les cahiers d'exercices Pomélo, 1-2-3 Nougat (A et B) et Pico, les pochettes et les duo-tangs.




Voici la liste des cahiers d'écriture

- 1 petit cahier jaune (interligné **avec pointillé**) 23,2 cmX18,1 cm : « **Contrôle** »
- 1 petit cahier rose (interligné **avec pointillé**) 23,2 cmX18,1 cm : « **Maison** »
- 1 petit cahier vert (interligné **avec pointillé**) 23,2 cmX18,1 cm : « **Écriture** »
- 1 petit cahier bleu (partie du bas interligné **avec pointillé** et partie du haut feuille blanche): « **Petits moments** »

Important : Vérifier que les cahiers d'écriture aient bien les interlignes avec les pointillés.



Autre matériel à identifier:



- 2 pochettes en plastique translucides avec velcro (format légal 11x14):
 - Une pochette transparente nommée **FACTEUR**
 - Une pochette de couleur nommée **ÉVALUATIONS**
- 1 cartable 1 pouce avec pochette (anglais)

Insérer 2 pochettes protectrices.
- Duo-tang en plastique bleu

Insérer 4 pochettes protectrices.

➤ 1 cartable 1 pouce

Insérer...

1- la pochette translucide à 3 trous avec fermeture à velcro (format lettre);



2- Cahiers aide-mémoire 1-2-3 Nougat et Pomélo;



3- 4 pochettes protectrices 3 trous.




Étui à crayons en tissu # 1




À l'intérieur, vous placez: 3 crayons à la mine **taillés**, une gomme à effacer, 2 crayons effaçables à sec, 2 crayon surligneur (jaune et orange), une colle en bâton, les ciseaux, le taille-crayon.

Étui à crayons en tissu # 2



À l'intérieur, vous placez une boîte de 16 crayons feutres et la boîte de 12 crayons de couleur en bois.

Un grand sac transparent de type « Ziploc »



Vous placez le restant du matériel de bureau (crayons à la mine, efface, colle...) dans le deuxième sac que vous identifiez **SURPLUS**. Les sacs seront rangés dans la classe et les enfants y auront accès avec notre permission.

Pour éviter les pertes et le gaspillage, nous vous demandons **d'identifier tout le matériel et chaque crayon au nom de votre enfant**. Si vous identifiez les crayons avec des étiquettes, il est recommandé de bien les fixer avec du ruban adhésif près de la gomme à effacer (pour être capable de bien aiguïser) pour éviter que les étiquettes décollent .

Merci de penser à tailler tous les crayons de couleur en bois ainsi que les crayons à la mine. Vous pouvez le faire avec votre enfant pour lui permettre de pratiquer l'utilisation du taille-crayon.

Nous vous remercions pour votre précieuse collaboration, mais surtout pour votre aide. Plus vous aidez votre enfant à s'organiser, plus vous sécurisez celui-ci et rendez son enseignante heureuse !

Les enseignantes de 1re année