

Organisation du matériel scolaire

2e année 2026-2027

Bonjour chers parents,

Pour nous aider dans l'organisation de notre matériel scolaire, nous sollicitons votre aide.

Voici la liste des duo-tangs

Nous vous demandons de bien les identifier au nom de votre enfant ainsi que la matière travaillée en fonction des couleurs.

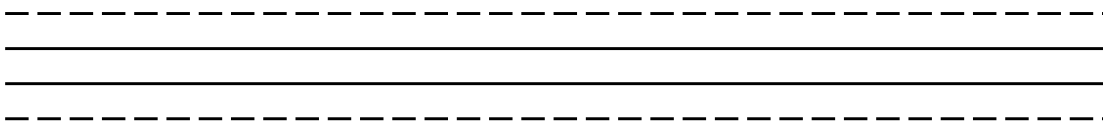
- Orange: CCQ (cours de culture et citoyenneté québécoise)
- Noir: Musique
- Rouge: Mathématiques
- Bleu: Français
- Vert: Méli-Mélo



Voici la liste des cahiers d'écriture


- 1 petit cahier jaune (interligné **avec pointillé**) 23,2 cmX18,1 cm : « **Contrôle** »
- 1 petit cahier bleu (interligné **avec pointillé**) 23,2 cmX18,1 cm : « **Maison** »

Important : Vérifier que les petits cahiers aient bien les interlignés avec les pointillés.




- 1 petit cahier jaune (interligné **sans pointillé**) 23,2 cmX18,1 cm : « **Contrôle** »
- 1 petit cahiers vert (interligné **sans pointillé**) 23,2 cmX18,1 cm : « **Écriture** »

Important : Vérifier que les petits cahiers aient bien les interlignés "sans" les pointillés.



- 2 grands cahiers lignés brochés (32 pages) 27.6 cmX21.2 cm (de type cahier Canada)



Autre matériel à identifier:

- 2 pochettes en plastique translucides avec velcro (**format légal 11x14**):
- Une pochette nommée **FACTEUR**
 - Une pochette nommée **ÉVALUATIONS**



- 1 cartable 1 pouce

Insérer... 1- les pochettes protectrices 3 trous;


2- la pochette translucide à 3 trous avec fermeture à velcro (format lettre).



Étui à crayons en tissu # 1



À l'intérieur, vous placez: 4 crayons à la mine **taillés**, une gomme à effacer, 2 crayons effaçables à sec, 1 crayon surligneur (jaune), une colle en bâton, les ciseaux, le taille-crayon.



Étui à crayons en tissu # 2

À l'intérieur, vous placez une boîte de 16 crayons feutres et la boîte de 24 crayons de couleur en bois.

Deux grands sacs transparents de type « Ziploc »

1er sac: Vous placez les écouteurs dans un sac.



2e sac: Vous placez le restant du matériel de bureau (crayons à la mine, efface, colle...) dans le deuxième sac que vous identifiez **SURPLUS**. Les sacs seront rangés dans la classe et les enfants y auront accès avec ma permission.

Pour éviter les pertes et le gaspillage, nous vous demandons **d'identifier tout le matériel et chaque crayon au nom de votre enfant**. Si vous identifiez les crayons avec des étiquettes, il est recommandé de bien les fixer avec du ruban adhésif pour éviter que les étiquettes décollent.

Merci de penser à tailler tous les crayons de couleur en bois ainsi que les crayons à la mine.

Nous vous remercions de votre précieuse collaboration !

Les enseignantes de 2e année